

BREAK



INFORMATIONS TECHNIQUES

Le matelas est le coussin d'assise en polyuréthane expansé densité 30 Kg/m^3

Dossier en polyuréthane expansé densité 18 Kg/m^3

Pour les parties en bois, sont utilisés des panneaux fabriqués aux normes écologiques

Mécanique EST SOPRA

Structure en tube de 30

Sommier à lattes

Vernis époxy au four

Coussins déco en option

Canapé déhoussable


Matelas WILLIAM en polyuréthane expansé d'une densité élastique de 30 kg/m^3 . Coutil élastique en 100% polyester de 250 gr/m^3 traité anti acarien. Epaisseur matelas : 15 cm.



BREAK

CANAPÉ LIT


BRACCIOLI ALTI



199

COD. 2A70


BRACCIOLI BASSI



199

COD. 2A50


BRACCIOLI ALTI/BASSI
REVERSIBILI



199


COD. 1A50/1A70

CAT. X	CAT. A	CAT. B	CAT. C



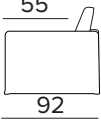
92

MATELAS DESSUS
CM 80x190 / H 15



84

MATELAS DESSUOS
CM 75x185 / H 15




55


71 | 52 | 92

92

OPTION COUSSIN DÉCO




40x40




50x50

STANDARD




40x40




50x50

AVEC LE PASSEPOIL



40x40



50x50

PLAT DE BANDE

COUSSIN DÉCO	CAT. X	CAT. A	CAT. B	CAT. C
40x40 STANDARD				
40x40 AVEC LE PASSEPOIL				
40x40 PLAT DE BANDE				
50x50 STANDARD				
50x50 AVEC LE PASSEPOIL				
50x50 PLAT DE BANDE				